



GKV-Benchmarking für die Pathologie zur Standortbestimmung und als Führungsinstrument

Zwei Jahre ist es her, seit wir gemeinsam mit fast 30 pathologischen Instituten in ganz Deutschland die Kostenrechnungs-Studie durchgeführt haben. Es waren nun sicherlich zwei turbulente Jahre - turbulent sowohl im Gesundheitswesen als solches aber auch bei der wirtschaftlichen Entwicklung in den einzelnen Instituten.

Wollen auch Sie wissen, wo Ihr Institut steht und wie es sich im Vergleich zu anderen entwickelt hat?

Gemeinsam mit einigen Teilnehmern haben wir ein Tool entwickelt, das Ihnen die Möglichkeit gibt, die KV-Daten für die letzten 3 Jahre (ab 1/2006 bis heute) auszuwerten und - selbstverständlich anonym - sich mit dem Durchschnitt der Teilnehmer zu vergleichen. So können Sie erkennen, wie sich Ihr Institut im EBM-Sektor im Zeitverlauf entwickelt hat und sehen durch den Vergleich mit den Kollegen (= Benchmarking), wo Sie stehen.

Wichtiger Hinweis:

Beim Benchmarking werden nicht absolute Zahlen dargestellt, sondern stets relative Zahlen (= Prozentwerte), so dass definitiv überhaupt keine Rückschlüsse auf einzelne Institute möglich sind.

Beispiel:

- Veränderung der EBM-Untersuchungsmenge 1. Qu. 2009 zu Vorjahresquartal
- %-Anteil der EBM-Ziffer 19320 zu Gesamt

Worin liegt Ihr Nutzen? Mit Hilfe der Auswertungen ...

- ✓ können Unplausibilitäten bei der KV-Abrechnung erkannt und überprüft werden
- ✓ ist die GKV-Entwicklung über einen langen Zeitraum in komprimierter und detaillierter Form transparent
- ✓ ist ersichtlich, wie sich die Untersuchungszahlen und somit auch die KV-Honorare „der Kollegen“ im Mittel entwickeln = Benchmarking
→ z. B. gab es auch bei Anderen einen Einbruch im Quartal
- ✓ können Sie Ihre Kostenentwicklung verifizieren und plausibilisieren
- ✓ können Fakten geschaffen werden, um sowohl für die Öffentlichkeitsarbeit wie auch für die Honorarpolitik valide Daten zu haben. Dabei geht es überhaupt nicht um das einzelne Institut, sondern um die Gesamtentwicklung in Deutschland.

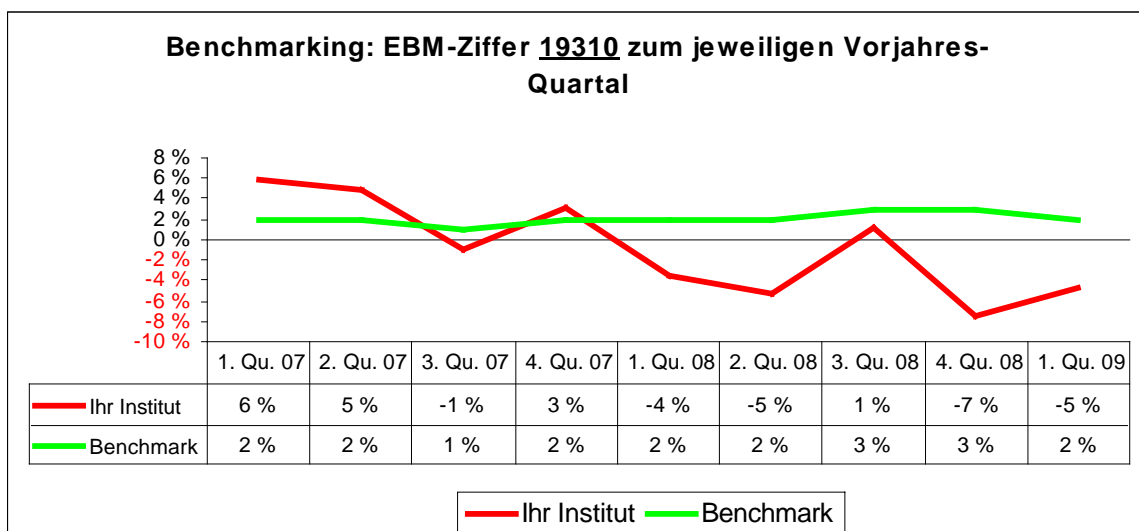
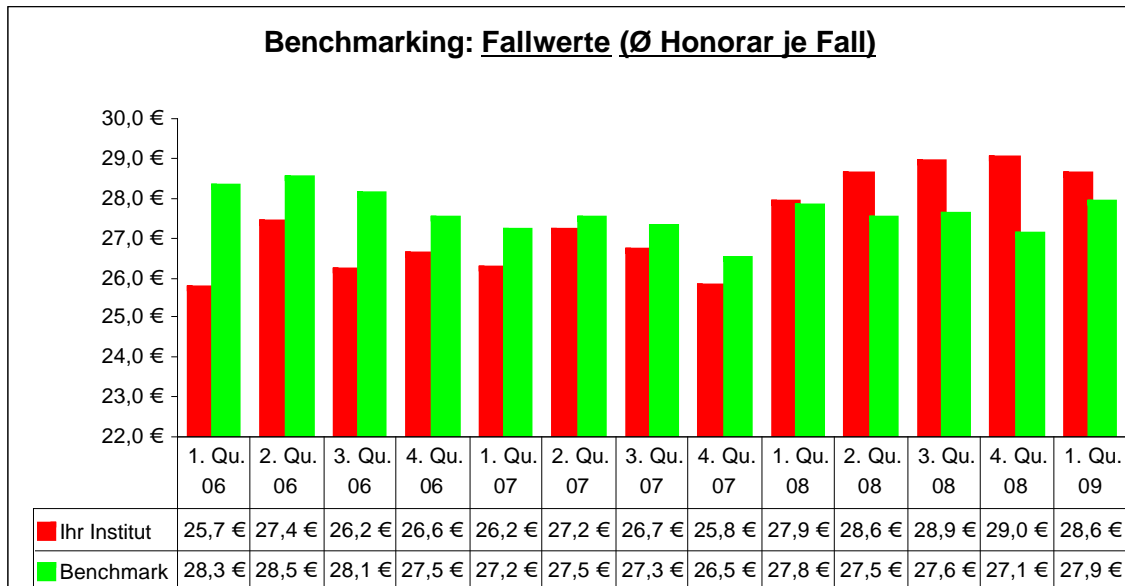
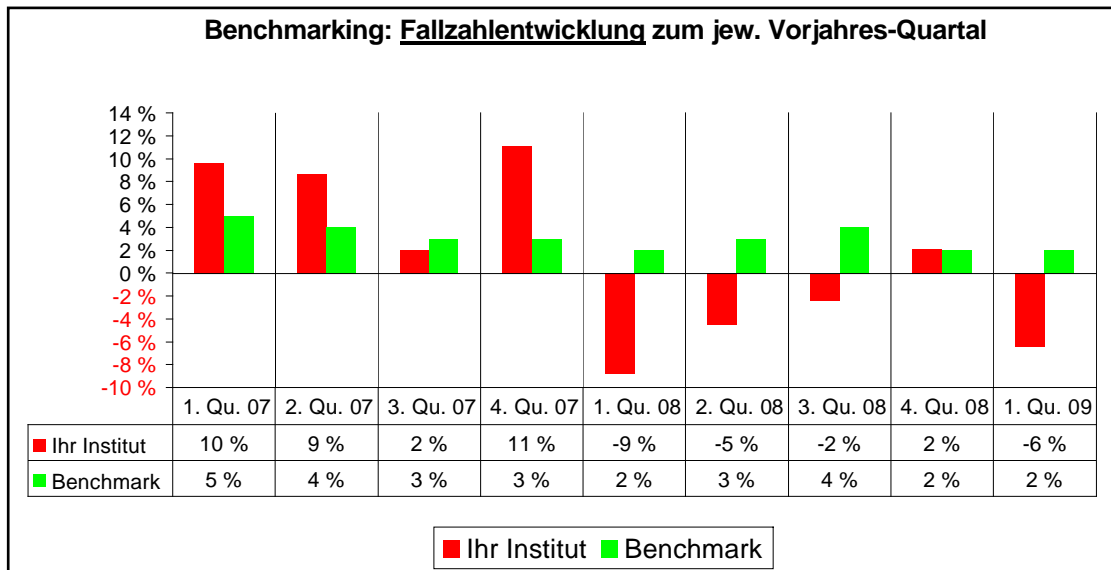
GKV- Benchmarking: Was müssen Sie dafür tun und was erhalten Sie?

Auf Grundlage der KV-Bescheide werden Ihre Fälle, Leistungen und die von der KV erstatteten Abrechnungsbeträge im Quartalsvergleich ausgewertet und den Ø-Werten aller Teilnehmer gegenübergestellt. **Wir benötigen hierfür nur Ihre KV-Bescheide, die Sie uns quartalsweise zufaxen können.**

Sie erhalten neben einem detaillierten Zahlenwerk (für die Feinjustierung) mehrere Grafiken, auf denen Sie die wichtigsten Aussagen mit einem Blick erkennen können, die Sie auf der nächsten Seite exemplarisch als Musterauswertung sehen.

Dieses Tool haben wir in Zusammenarbeit mit Teilnehmern der Studie entwickelt und möchten Ihnen nun die Gelegenheit geben, dieses wertvolle Steuerungsinstrument auch zu nutzen und kennen zu lernen.

Beispielgrafiken GKV-Benchmarking



.. und viele Aussagen mehr ..